

办公楼

计生办

财政所

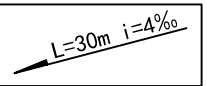
序号	项目名称	计量单位	工程量	备注
1	拆除路面	m ²	260	1、15cm厚C30水泥混凝土路面
2	恢复路面	m ²	260	2、20cm厚12%石灰土
3	φ400砼管	m	260	II级管
4	塑料管φ200PVC	m	30	
5	砌筑井	座	12	详见图集06MS201-3P19
6	回填方	m ³	420	
7	围墙拆除、恢复	m ³	2.16	
8	水泥砂浆抹面	m ²	18	
9	余土外运	m ³	142	
10	拆除化粪池、外运	m ²	41.6	厚15cm
11	恢复化粪池顶	m ²	41.6	C25砼厚15cm
12	化粪池回填	m ³	43	

现状道路雨水井

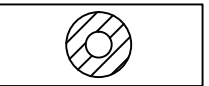
现状道路雨水井



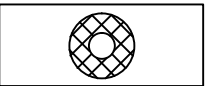
φ400排水管



排水渠长度、坡度



新建检查井



现状检查井

说明：
1. 本图尺寸单位以米计。
2. 图中管径均为400mm。